



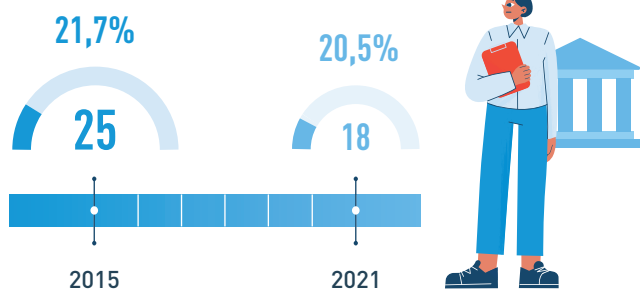
# ГЕНДЕРДИК СЕРЕП

## Аялдардын чечимдерди кабыл алуунун бардык деңгээлдерине катышуусу: Кыргызстандагы кырдаал кандай?



Аялдардын чечимдерди кабыл алуу деңгээлинде **мамлекеттик башкарууга катышуусу** аялдардын жана кыздардын муктаждыктарын жана талаптарын саясатта жана өнүктүрүү программаларында чагылдыруу үчүн негизги мааниге ээ болуп саналат. Кыргызстанда аялдардын Жогорку Кеңештеги үлүшү **21%дан ашпайт**.


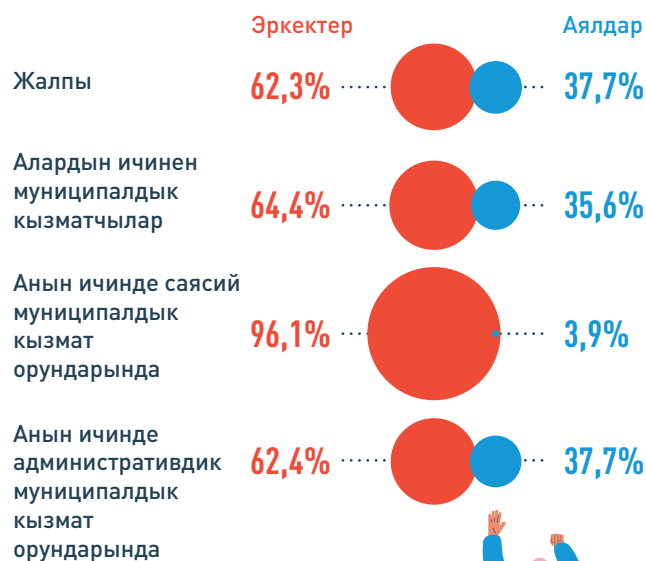
### 20,5% Жогорку Кеңештин депутаты – аялдар\*



### Мамлекеттик кызматта көпчүлүгү эркектер, ушул эле учурда саясий жана атайын кызмат орундарында аялдар кыйла аз санда, 2021-ж.

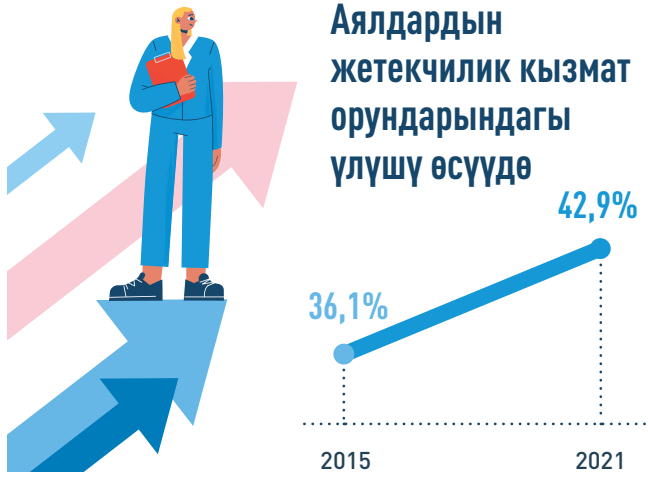


### Өзгөчө гендердик тең салмаксыздык жергиликтүү өз алдынча башкаруу органдарындагы саясий жана атайын кызмат орундарында байкалат, 2021-ж.

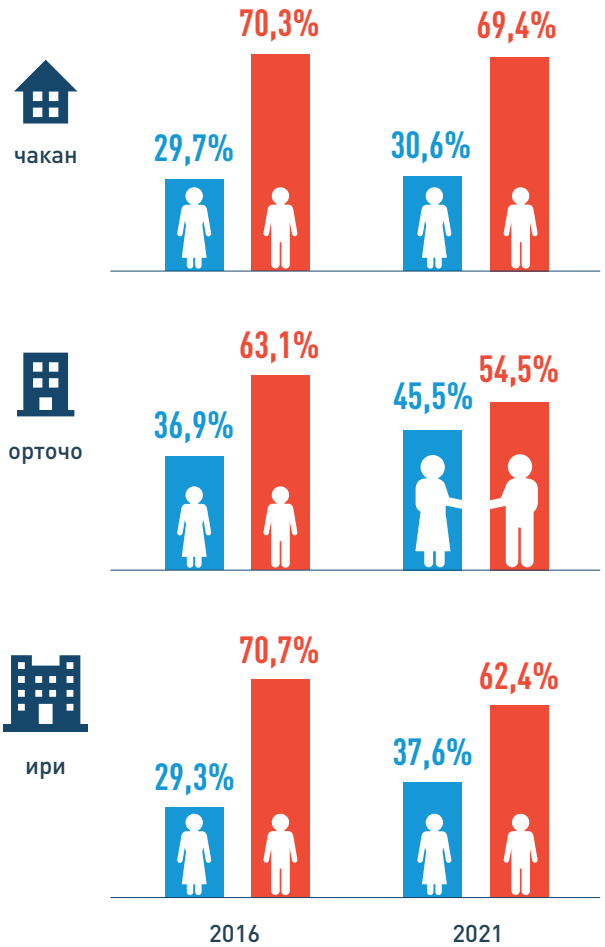


\* 2020-жылы шайлоо мыйзамдарынын ченемдик жоболору күчүнө кирген, ага ылайык депутат фракциядан чыгып кеткен учурда, мандат аялдардын өкүлчүлүгүн камсыз кылуу үчүн ошол эле жыныстагы депутатка гана берилиши мүмкүн.

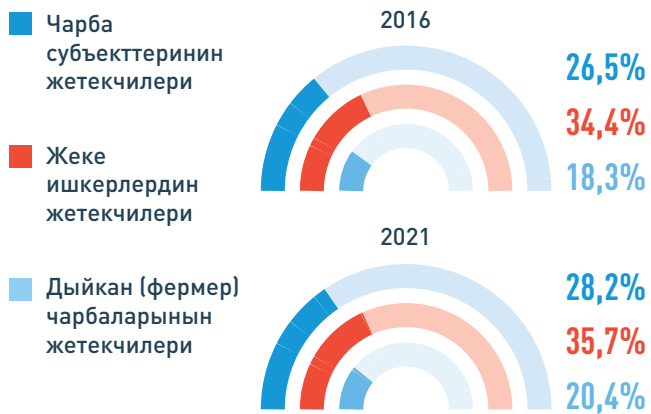




**Чакан чарба субъекттеринин жетекчилигинде аялдар жалпы 30,6% түзөт**



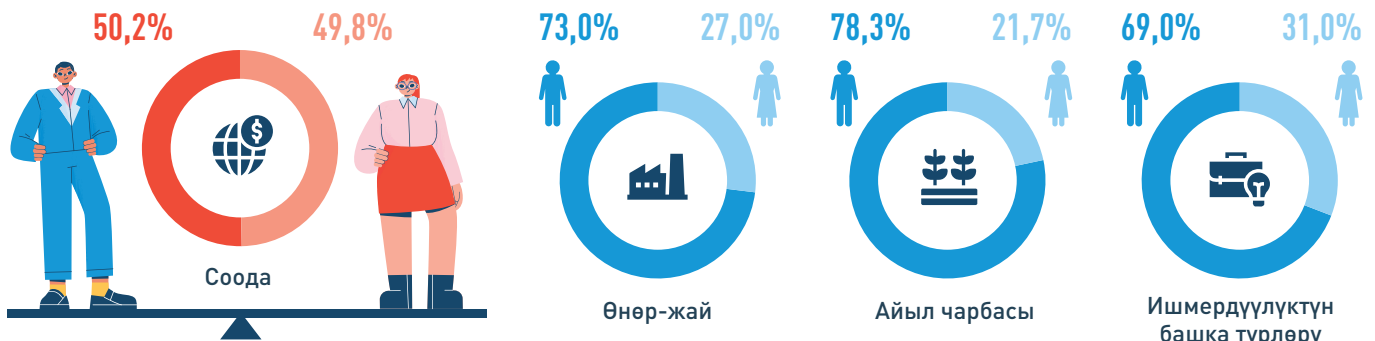
**Жеке ишкерлердин ичинен аял-жетекчилер басымдуулук кылат\*\***



\*\* Статистикалык бирдиктердин бирдиктүү мамлекеттик регистринде катталгандар (СББМР).

**Чарба субъекттеринин жетекчилеринин ичинен гендердик паритет соода тармагында гана жетиштүү деңгээлге жетти**

Жетекчилердин жалпы санынын үлүштүк көлөмү, пайыздарда



**Булак:**

- КР Улуттук статистикалык комитети (КР УСК) жана Европа жана Борбордук Азия өлкөлөрү боюнча «БУУ-аялдар» Түзүмүнүн Региондук кеңсеси, «Кыргыз Республикасындагы туруктуу өнүгүү максаттары жана гендер», 2022.
- КР Улуттук статистикалык комитети, «Статистикалык жыйнак «КРдин аялдары жана эркектери», 2022.

**Толук окуңуз:**

- <http://www.stat.kg/ru/>
- <https://eca.unwomen.org/ru/digital-library/publications>

